



# JEEP® WRANGLER

Spezifikationen & Preise Modelljahr 2025.  
Gültig ab 08/2024.

## SAHARA



## RUBICON



### EXTERIEUR

- 18" Leichtmetallfelgen mit grauen Akzenten
- ABS 4-Rad-Scheibenbremsen mit Bremskraftverstärkung
- Voll-LED Scheinwerfer (Reflektor) mit automatischer Leuchtweitenregulierung & Fernlichtassistent, LED-Tagfahrlicht und LED-Nebelscheinwerfer
- Kotflügelverbreiterungen in Wagenfarbe
- Hardtop in Wagenfarbe
- Windschutzscheibe Gorilla-Glas
- Tief getöntes Sonnenschutzglas
- Neuer 7-Schlitz-Frontgrill
- Rock Rails

### SICHERHEIT

- Adaptiver Tempomat mit Stopp-Funktion
- Sicherheitsalarmanlage
- Auffahrwarnsystem bei voller Geschwindigkeit (Forward Collision Warning Plus)
- Toter-Winkel-Assistent und hintere Querbewegungserkennung
- Seitliche Vorhang-Airbags
- Spurhalteassistent
- Müdigkeitserkennung

### INTERIEUR

- Hochwertige McKinley Vinyl-/Ledersitze, schwarz
- 12-fach verstellbarer Fahrer- und Beifahrersitz inklusive 4-fach verstellbaren Lendenwirbelstützen und Sitzheizung
- Beheizbares Multifunktions-Lederlenkrad
- Automatische Zweizonen-Klimaanlage
- Alpine-Audio-System mit 9 Lautsprechern
- Keyless Go-Knopf und passiver Zugang
- UConnect™ 12,3" Display mit Multitouch-Funktion (Bluetooth®, USB- und Aux-In-Anschluss, kabelloses Apple CarPlay/Android Auto™ uvm.) inkl. Navigationssystem mit Verkehrszeichenerkennung
- 7" TFT-Instrumentenanzeige, Farbdisplay

### TECHNIK & KOMFORT

- ParkView® Rückfahrkamera
- Parksensoren vorne & hinten
- Schlüsselloser Zugangssystem Keyless Entry & Go und Passive Entry
- Power Box für mobile Stromversorgung von bis zu 4 externen Geräten

### ZUSÄTZLICH/ABWEICHEND zu SAHARA

#### EXTERIEUR

- 17" Leichtmetallfelgen mit schwarzen Akzenten
- Kotflügelverbreiterungen in schwarz
- Hardtop in schwarz

#### INTERIEUR

- Nappa-Ledersitze<sup>1</sup>, schwarz
- Akustischer Teppich im Vordersitzbereich

#### TECHNIK & KOMFORT

- Offroad-Kamera
- Elektronisch entkoppelbarer Querstabilisator an der Vorderachse
- Rock-Trac® Allradsystem

<sup>1</sup> Leder, kombiniert mit hochwertiger Ledernachbildung.

AUSSTATTUNGS-  
HIGHLIGHTS

FAHRZEUG-  
PREISE

PAKETE


OPTIONEN

TECHNISCHE  
DATEN

AUSSENFARBEN |  
RÄDER | SITZE

PRODUKT-  
HIGHLIGHTS |  
SERVICES

## Jeep® Wrangler (4-Türer) Fahrzeugpreise in Euro brutto (netto)<sup>1</sup>

Kraftstoff	Motorisierung	Leistung kW (PS)	Getriebe	Antrieb	CO <sub>2</sub> g/km (WLTP) <sup>2</sup>	NoVA**	SAHARA	RUBICON
4xe Benzin Plug-In-Hybrid 	2.0 Turbo Plug-In Hybrid	280 (380)	8-Stufen-Automatik- getriebe	AWD	79 (Sahara) / 96 (Rubicon)	0%	<b>83.200 €</b> (69.333,33 €) 688.AHA.5.000	<b>85.700 €</b> (71.416,67 €) 688.GHA.5.000

<sup>1</sup> Alle Preise sind unverbindliche Preisempfehlungen des Herstellers ab Werk (inkl. Preise NoVA und 20% MwSt).

<sup>2</sup> Die angegebenen Werte für die CO<sub>2</sub>-Emissionen wurden vom Hersteller bei Tests vor der Zulassung nach dem WLTP-Verfahren (EU-Verordnung 2018/1832) gemessen und können je nach endgültiger Zulassung geändert werden.

\* Die CO<sub>2</sub>-Angaben sind nicht Bestandteil des Angebotes, sondern dienen allein Vergleichszwecken zwischen den verschiedenen Fahrzeugtypen. Bei den Angaben zu den CO<sub>2</sub>- und Verbrauchswerten handelt es sich um Werte, die im Rahmen der Vorabdatenkonfiguration für das Kraftfahrzeug berechnet wurden. Es ist nicht ausgeschlossen, dass es im Zuge des Produktionsprozesses zu Abweichungen dieser CO<sub>2</sub>- und Verbrauchswerte kommt und daher die im Rahmen der Vorabdatenkonfiguration errechneten CO<sub>2</sub>- und Verbrauchswerte nicht den CO<sub>2</sub>- und Verbrauchswerten des ausgelieferten Kraftfahrzeugs entsprechen. Auch bei ähnlich oder gleich ausgestatteten Lagerfahrzeugen können die CO<sub>2</sub>- und Verbrauchswerte aufgrund eines früheren Produktionstermins abweichen. Derartige Änderungen der CO<sub>2</sub>- und Verbrauchswerte sind für die Berechnung der Normverbrauchsabgabe (NoVA), des Sachbezugs bei privat genutzten Dienstwägen sowie bei Zulassungen seit Oktober 2020 der motorbezogenen Versicherungssteuer relevant. Insbesondere können sich durch Mehrausstattungen (z.B. breitere Reifen mit einer anderen Effizienzklasse, Schiebedach etc.) relevante Fahrzeugparameter, wie z.B. Gewicht, Rollwiderstand und Aerodynamik verändern und sich dadurch abweichende CO<sub>2</sub>-Emissionen und Verbrauchswerte ergeben.

\*\* Die Normverbrauchsabgabe (NoVA) sowie der Sachbezug berechnen sich nach den in der EG-Typgenehmigung angeführten Werten. Dieser NoVA-Satz basiert auf der ab 1.1.2024 gültigen Gesetzeslage und wurde auf Basis des kombinierten WLTP-CO<sub>2</sub>-wertes (WLTP=Worldwide Harmonised Light Vehicles Test Procedure) errechnet. Alle genannten Preise sind unverbindliche, nicht kartellierte Richtpreise inkl. NoVA, 20% MwSt, Frachtkosten und unter Berücksichtigung der NoVA lt. §6 NoVAG, sofern nicht anders angegeben. In seltenen Ausnahmefällen ist es möglich, dass diese Preisangaben nicht tagaktuell sind. Änderungen in Modellvarianten, Konstruktion, Ausstattung, technischen Daten, Preis sowie Eingabefehler sind vorbehalten. Bitte erkundigen Sie sich vor Abschluss des Kaufvertrages über den genauen Ausstattungs- bzw. Serienumfang sowie den Preis ihres Fahrzeuges.

Pakete	Options- code	Preis	SAHARA	RUBICON
<b>Dual Top Paket mit Hard Top, schwarz</b> <ul style="list-style-type: none"> <li>• Hard Top, schwarz (3-teilig)</li> <li>• Premium Soft Top, schwarz</li> <li>• Aufbewahrungstasche für Soft Top</li> </ul> (nicht i.V.m. Power Soft Top, schwarz (STJ) oder Sunrider Flip Top (MHW))	AEN	2.250 €	o	o
<b>Dual Door</b> Der untere Teil der Tür ist aus Stahl, der obere Teil der Tür aus abnehmbarem Vinyl, der bei Auslieferung in einer Box im Kofferraum aufbewahrt wird.	AJS	4.600 €	o	o

Optionen	Options- code	Preis	SAHARA	RUBICON
<b>Kühlergrill in Chrom</b>	MFD	150 €	-	o
<b>All-Wetter Gummifußmatten</b> , vorne & hinten	CWA	110 €	o	o
<b>Mode 3 Ladekabel</b>	07D	0 €	o	o
<b>Power Soft Top, schwarz</b> (nur i.V.m. 20" Leichtmetallfelgen (WAR&TPV) für Sahara; nicht i.V.m. Außenfarbe Granite Chrystal (SCD/PAU), Sunrider Flip Top (MHW) oder Dual Top Paket (AEN))	STJ	2.750 €	o	o
<b>Sunrider Flip Top</b> (nicht i.V.m. Power Soft Top, schwarz (STJ) oder Dual Top Paket (AEN))	MHW	820 €	o	o

## Technische Daten

2.0 Benzin Plug-In-Hybrid 380 PS AT 4xe

SAHARA

RUBICON

### KAROSSERIE

Anzahl Sitzplätze	5	
Länge (mm)	4.882	
Breite (mm)	1.894	
Höhe mit Hard Top (mm)	1.838	1.848
Höhe mit Soft Top (mm)	1.891	1.901
Radstand (mm) / Radspur (mm)	3.008 / 1.636	
Wattiefe mm bei 8 km/h	762	
Bodenfreiheit (mm)	242	253
Böschungswinkel vorne (°) / hinten (°)	35,8 / 30,8	36,6 / 31,8
Rampenwinkel (°)	20,2	21,4
Lenkeinschlag, inneres / äußeres Rad (°)	41 / 34,4	
Wenderadius (m)	12,28	
Lenkübersetzung	14.2:1	
Lenkradumdrehungen (von Anschlag zu Anschlag)	3,24	
Masse fahrbereit (kg) / Leergewicht (kg)	2.348 / 2.276	2.409 / 2.383
Höchst zul. Gesamtgewicht (kg)	2.812	2.903
Tragfähigkeit Vorderachse / Hinterachse (kg)	1.406 / 1.610	
Gewichtverteilung vorne / hinten (%)	51 / 49	
Anhängelast gebremst / ungebremst (kg) / Stützlast (kg)	1.587 / 750 / 375	
Dachlast, max. (Hard Top nur mit Dachträger, kg)	45	
Gepäckraumvolumen bei aufgestellten / umgeklappten Rücksitzlehnen (l)	533 / 2.050	

### VERBRENNUNGSMOTOR

Hubraum (cm³)	1.995	
Leistung, max. Verbrennungsmotor (kW / PS bei U/min)	200 / 272 bei 5.250	
Drehmoment, max. Verbrennungsmotor (Nm bei U/min)	400 bei 3.000	
Kraftstoffart	Benzin Plug-In-Hybrid	
Kraftstofftankinhalt (l)	65	
Abgas-/Schadstoffklasse	E6E	

<b>Technische Daten</b> 2.0 Benzin Plug-In-Hybrid 380 PS AT 4xe z	<b>SAHARA</b>	<b>RUBICON</b>
<b>ELEKTROMOTOR (P2) UND LADESYSTEM</b>		
Systemleistung, max. (kW / PS)	280 / 380	
Leistung, max. Elektromotor (kW / PS)	107 / 145	
Drehmoment, max. Elektromotor (Nm)	245	
Batterie Typ / Ladekapazität (kWh, gesamt / nutzbar)	Lithium-Ionen / 17,3 / 13,3	
<b>FAHRLEISTUNGEN UND VERBRAUCH*</b>		
Höchstgeschwindigkeit (km/h)	177	156
Beschleunigung 0-100 km/h (s)	6,5	
Kraftstoffverbrauch kombiniert, gewichtet (l/100 km) WLTP	3,5	4,3
Stromverbrauch EC, AC gewichtet (kWh/100km) WLTP	23,1	26,6
CO2-Emissionen kombiniert, gewichtet (g/km) WLTP	79,0	96,0
Rein elektrische Reichweite kombiniert (km) WLTP	40,0	36,0
Rein elektrische Reichweite Stadtzyklus (km) WLTP	52,0	44,0
<b>KRAFTÜBERTRAGUNG</b>		
Antriebssystem / Geländeübersetzung	Selec Trac® Full Time 2,72:1	Rock-Trac® Full Time 4:1
Achsübersetzung	3,73	4,1
Getriebe	8-Stufen-Automatik, 4WD	
Start&Stop Automatik	Ja	
<b>BEREIFUNG, BREMSEN UND ACHSE</b>		
Serienbereifung	255/70R18	LT255/75R17C
Bremsen Vorderräder / Hinterräder	belüftete Scheiben 330x28mm / belüftete Scheiben 345x22mm	
Vorderachse / Hinterachse	Dana M210 HD Achsverriegelung / Dana M220 HD Achsverriegelung	

\* Werte berechnet nach dem WLTP-Verfahren (EU-Verordnung 2018/1832). Die angegebenen Werte für den Kraftstoffverbrauch und die CO2-Emissionen wurden vom Hersteller bei Tests vor der Zulassung gemessen und können je nach endgültiger Zulassung geändert werden.  
Die Angaben dienen zu Vergleichszwecken zwischen den verschiedenen Fahrzeugtypen und sind nur als Richtwerte zu verstehen. Die tatsächlichen Werte für den Verbrauch und die Reichweite können unter Alltagsbedingungen abweichen und je nach Einsatzbedingungen und verschiedenen Faktoren variieren, wie z.B.: Optionen, Häufigkeit des elektrischen Aufladens pro gefahrenem Kilometer, Umgebungstemperatur, Fahrstil, Geschwindigkeit, Gesamtgewicht, Verwendung bestimmter Ausstattungen (Klimaanlage, Heizung, Radio, Navigation, Beleuchtung usw.), Reifentypen und -bedingungen, Straßenbedingungen, äußere klimatische Bedingungen usw.

AUSSTATTUNGS-  
HIGHLIGHTS

FAHRZEUG-  
PREISE










PAKETE

OPTIONEN

TECHNISCHE  
DATEN

AUSSENFARBEN |  
RÄDER | SITZE

PRODUKT-  
HIGHLIGHTS |  
SERVICES

Außenfarben		Farb- code	Options- code	Preis	SAHARA	RUBICON
<b>FIRECRACKER RED</b>		PRC	5CB	0 €	•	•
<b>BRIGHT WHITE</b>		PW7	5CG	880 €	o	o
<b>BLACK</b>		PX8	5CA	880 €	o	o
<b>ANVIL</b>		PDS	58T	880 €	o	o
<b>HYDRO BLUE (Metallic)</b>		858	6FW	880 €	o	o
<b>GRANITE CRYSTAL (Metallic)</b>		PAU	5CD	880 €	o*	o
<b>MILITARY GREEN</b>		822	BG8	880 €	o	o
<b>MOJITO</b>		322	58U	1.100 €	o	o
<b>JOOSE ORANGE*</b>		810	AJ6	1.100 €	o	o

\* Zu einem späteren Zeitpunkt bestellbar

Alle Preise exkl. NoVA und 20% MwSt.

• Serie, - nicht verfügbar, o Paket/Einzeloption (aufpreispflichtig)



AUSSTATTUNGS-  
HIGHLIGHTS

FAHRZEUG-  
PREISE

PAKETE

OPTIONEN

TECHNISCHE  
DATEN

AUSSENFARBEN |  
RÄDER | SITZE

PRODUKT-  
HIGHLIGHTS |  
SERVICES

Räder		Reifentyp	Options- code	Preis	SAHARA	RUBICON
<b>17" Leichtmetallfelgen mit schwarzen Akzenten</b>		LT255/75R17C, Sommerreifen	WFE	0 €	-	•
		LT255/75R17, Winterreifen	WFE & TYH	300 €	-	o
 <b>18" Leichtmetallfelgen mit grauen Akzenten</b>		255/70R18, Sommerreifen	WPA	0 €	•	-
<b>20" Leichtmetallfelgen mit grauen Akzenten</b>		255/60R20, Sommerreifen	WRA & TPV	1.100 € (800 € + 300 €)	o	-

Alle Preise exkl. NoVA und 20% MwSt.

• Serie, - nicht verfügbar, o Paket/Einzeloption (aufpreispflichtig)

AUSSTATTUNGS-  
HIGHLIGHTS

FAHRZEUG-  
PREISE

PAKETE

OPTIONEN

TECHNISCHE  
DATEN

AUSSENFARBEN |  
RÄDER | SITZE

PRODUKT-  
HIGHLIGHTS |  
SERVICES

Sitze		Interieur-Code	Preis	SAHARA	RUBICON
<p><b>McKinley Vinyl-/Ledersitze, schwarz</b></p> <ul style="list-style-type: none"> <li>• 12-fach verstellbarer Fahrer- und Beifahrersitz</li> <li>• inklusive 4-fach verstellbaren Lendenwirbelstützen inkl. Sitzheizung</li> </ul>		M01 (ohne Logo)	0 €	•	-
<p><b>Nappa-Ledersitze<sup>1</sup>, schwarz</b></p> <ul style="list-style-type: none"> <li>• 12-fach verstellbarer Fahrer- und Beifahrersitz</li> <li>• inklusive 4-fach verstellbaren Lendenwirbelstützen inkl. Sitzheizung</li> </ul>		392	0 €	-	•

<sup>1</sup> Leder, kombiniert mit hochwertiger Ledernachbildung.  
Alle Preise exkl. NaVA und 20% MwSt.

• Serie, - nicht verfügbar, o Paket/Einzeloption (aufpreispflichtig)

AUSSTATTUNGS-  
HIGHLIGHTS

FAHRZEUG-  
PREISE

PAKETE

OPTIONEN

TECHNISCHE  
DATEN

AUSSENFARBEN |  
RÄDER | SITZE

PRODUKT-  
HIGHLIGHTS |  
SERVICES



### MY ASSISTANT

Ermöglicht Notrufe mit nur einer Berührung sowie Pannenhilfe und gibt Ihnen monatliche Berichte über den Fahrzeugstatus über die App.



### MY REMOTE

Prüfen Sie aus der Ferne den Status von Türen, Batterie und von Ladevorgängen einfach per Smartphone oder Smartwatch.



### MY CAR

Prüfen Sie den Tankfüllstand, den Batterieladestand oder den Reifendruck und verwalten Sie Wartungspläne in Echtzeit.



### MY NAVIGATION

Maximieren Sie dank dynamischer Reichweitenanzeige die Effizienz. Mit „Send&Go“ verschnellern Sie die Navigation und erhalten Wetter- und Verkehrsinfos in Echtzeit.



### MY eCHARGE

Finden Sie die nächstgelegene Ladestation auf Ihrer Route. Erhalten Sie Informationen über bisherige Ladevorgänge und verwalten Sie die Wallbox-Aufladung zu Hause.



### MY WI-FI

Verbinden Sie bis zu 8 Geräte mit einem integrierten Hotspot, sodass alle Passagiere unterwegs in Verbindung bleiben können.



### MY ALERT

Erkennt mögliche Diebstahlversuche und jegliche unbefugte Fahrzeugbewegung. Im Falle eines Diebstahls können Sie die Behörden mit einem einzigen Klick kontaktieren.



### MY FLEET MANAGER

Empfangen Sie Informationen über Ihre Fahrzeugflotte in Echtzeit und verwalten diese.



### JEEP APP

Entdecken Sie das volle Potenzial Ihres neuen Jeep®! Laden Sie die mobile App für Apple oder Android und lernen Sie die zahlreichen Funktionen Ihres Fahrzeugs und der Uconnect Services kennen.



## AUSSTATTUNGS- HIGHLIGHTS

## FAHRZEUG- PREISE

## PAKETE

## OPTIONEN

## TECHNISCHE DATEN

## AUSSENFARBEN | RÄDER | SITZE

## PRODUKT- HIGHLIGHTS | SERVICES



### 7" INSTRUMENTENANZEIGE

Das Kombiinstrument ist mit einer 7"-LED-Anzeige ausgestattet. Damit können Informationen auf mehr als 100 Arten individuell konfiguriert werden, einschließlich der aktuell abgespielten Medien, dem Reifendruck oder der digitalen Geschwindigkeitsanzeige.



### 8-GANG-AUTOMATIKGETRIEBE

Der Benzinmotor des Jeep® Wrangler 4xe Plug-in-Hybrid ist gepaart mit einem drehmoment-starken TorqueFlite 8-Gang-Automatikgetriebe, das schnelle, präzise Gangwechsel sowohl bei normaler als auch bei sportlichen Fahrbedingungen ermöglicht. Ideal auf jedem Terrain.



### HYBRID-MODUS-WAHLSCHALTER

Wählen Sie einen der drei Fahrmodi: **HYBRID:** Nutzt auf intelligente Weise beide Motoren, um die Effizienz zu maximieren. **ELECTRIC:** Nutzt nur den Elektromotor mit null Emissionen. **E-SAVE:** Nutzt ausschließlich den Benzinmotor und spart die Batterieladung für eine spätere Nutzung auf.



### UCONNECT™ INFOTAINMENT-SYSTEM MIT NAVIGATION

Der neue Wrangler führt die neue Generation des 12,3"-Touchscreen Uconnect™ NAV Infotainment-System ein. Es integriert ein erstklassiges Navigationssystem und ein Höchstmaß an mobiler Konnektivität dank Apple CarPlay® und Android Auto™ Funktionen.



### STANDARD STECKDOSE

Ob zu Hause oder unterwegs: Über ein Mode-2-Kabel mit Schuko-Stecker können Sie die Batterie des Jeep® ganz bequem an Steckdosen des Haushaltsstromnetzes aufladen.



### WALLBOX

Praktisch und intelligent, ist die Wallbox die effizienteste Art, Ihr Fahrzeug zu Hause aufzuladen. Im Plug&Play-Modus bietet die Wallbox eine Ladeleistung von 1,8 kW, die aber von einer Elektrofachkraft auf bis zu 3,7 kW Ladeleistung erhöht werden kann, wodurch die Ladezeit signifikant verringert wird. Der Ladevorgang lässt sich über das über das Uconnect™ System oder die Jeep® App planen.



### ÖFFENTLICHE LADESÄULEN

Nutzen Sie bei Ihren Reisen die stetig wachsende Zahl von öffentlichen Ladestationen. Mit dem Mode-3-Ladekabel laden Sie das Fahrzeug mit bis zu 7,4 kWh auf.



Als Mitglied von Jeep Wave<sup>®</sup>, einem Loyalitätsprogramm der Marke Jeep<sup>®</sup>, erhalten Sie exklusive Vorteile. Was Sie in der Jeep Wave<sup>®</sup> Community erwartet erfahren Sie hier:



### EXKLUSIVE 10% RABATT AUF ALLE JEEP, FLEXCARE PRODUKTE

Finden Sie die Lösung für Garantie und Wartung, die am besten zu Ihnen passt. Ob Garantieverlängerung oder Wartungstarife ohne Überraschung. Mit Jeep<sup>®</sup> Flexcare profitieren Sie auf ganzer Linie.

Entscheiden Sie sich innerhalb der ersten 2 Monate nach Erstzulassung, so erhalten Sie 10% Rabatt auf alle Flexcare Produkte.

Weitere Details unter:

<https://www.jeep.at/mopar/flexcare>

+



### EXKLUSIVE KUNDENBETREUUNG

Verlassen Sie sich rund um die Uhr auf unseren Pannendienst sowie auf den exklusiven Jeep<sup>®</sup> Customer Care Service, der Ihnen von Montag bis Freitag von 9 bis 18 Uhr zur Verfügung steht.

Unsere engagierten Mitarbeiter werden regelmäßig geschult, um Ihre Fragen bestmöglich zu beantworten und Sie schnellstmöglich wieder auf die Straße zu bringen.

+



### EXKLUSIVE VORTEILE

Jeep Wave<sup>®</sup> bietet zahlreiche Vorteile: Als Mitglied erhalten Sie zusätzliche Aktionen und Preisnachlässe sowie Einladungen zu exklusiven Events, die von uns und unseren Partner veranstaltet werden. Erleben Sie die Welt von Juventus mit Jeep<sup>®</sup>, aus einer völlig neuen Perspektive. Werden Sie Teil unserer Community und erleben Sie mit etwas Glück Ihr Lieblingsteam schon bald noch näher.

# Jeep®

Eine Broschüre der FCA Austria GmbH, 1220 Wien, Groß-Enzersdorfer Straße 59. Die in dieser Broschüre enthaltenen Beschreibungen und Abbildungen sowie Angaben über Lieferumfang, Ausstattung, Farbton, Aussehen, Leistungen, Maße, Gewicht, Kraftstoffverbrauch und Betriebskosten der Fahrzeuge entsprechen dem Zeitpunkt der Drucklegung. Die beschriebenen Merkmale sind teilweise ausstattungsabhängig bzw. als aufpreispflichtige optionale Sonderausstattung erhältlich. Die konkrete Ausstattung des Fahrzeugs ist beim Händler zu erfragen. Abbildungen enthalten Sonderausstattungen und zeigen teilweise US-Modelle bzw. Merkmale, die nicht auf dem europäischen Markt verfügbar sind. Änderungen und Irrtümer vorbehalten.

Jeep, ist eine eingetragene Marke der FCA US LLC.